

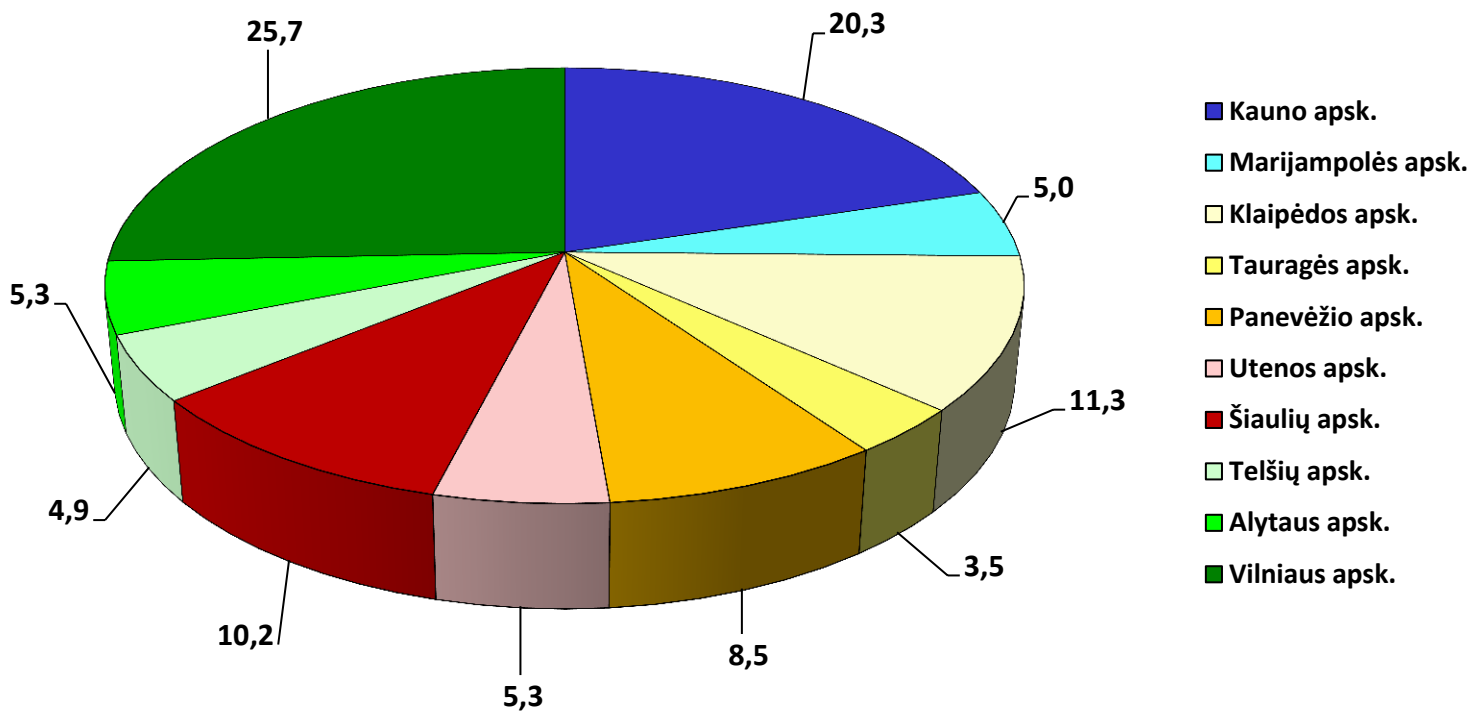


# **STOROSIOS ŽARNOS VĖŽIO ANKSTYVOSIOS DIAGNOSTIKOS FINANSAVIMO PROGRAMOS VYKDYMAS**

Vilnius, 2016



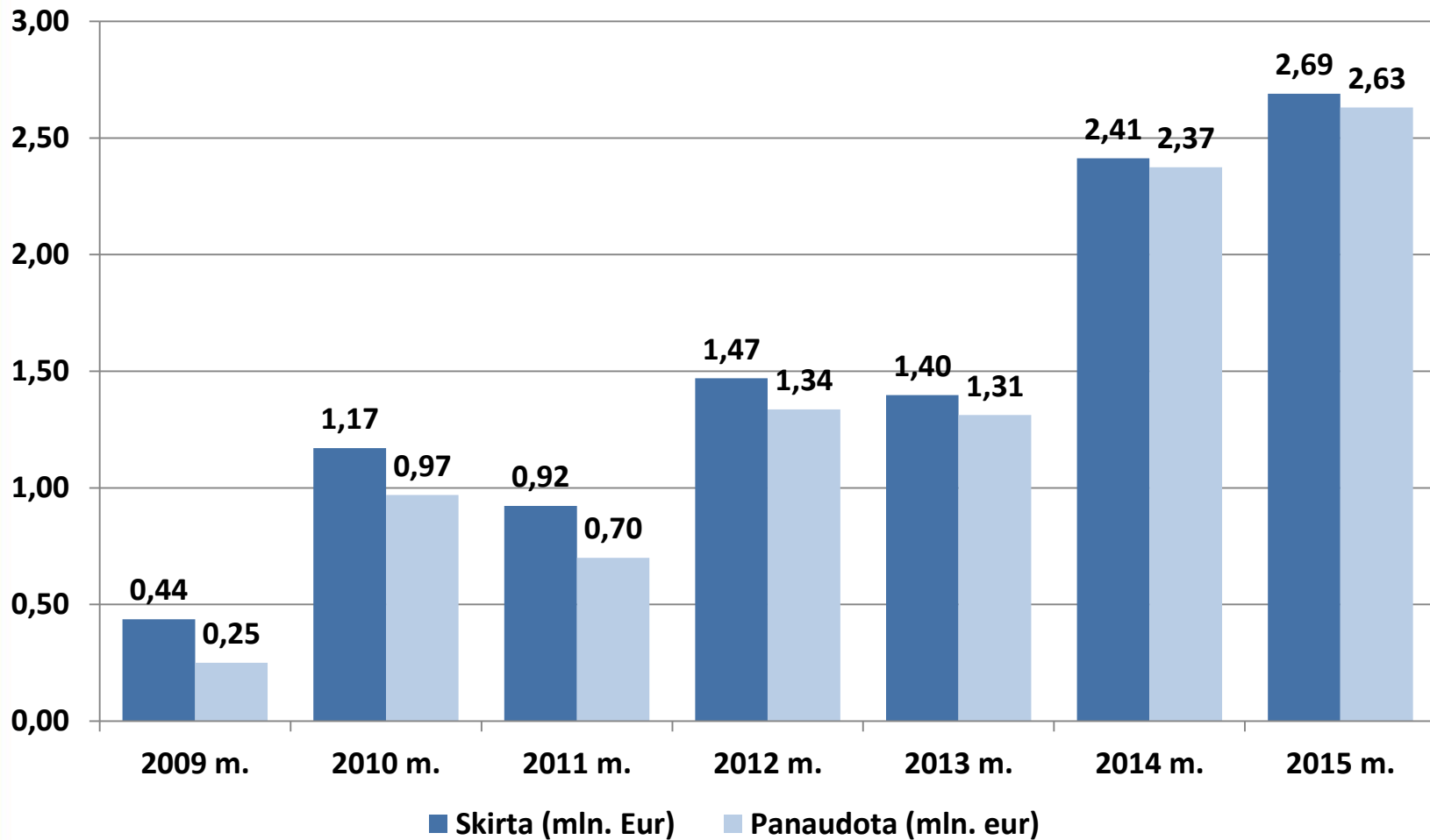
## TIKSLINĖS AMŽIAUS GRUPĖS ASMENŲ PASISKIRSTYMAS PAGAL APSKRITIS



2015 m. sausio 1 d. prie PAASPJ prisirašę daugiau nei 952 tūkst.  
50-74 metų amžiaus asmenų



## PROGRAMOS FINANSAVIMAS IŠ PSDF (MLN. EUR)





Viso per 2009-2015 m. suteiktos **931.855** informavimo paslaugos

**860.446** iFOBT (-) **92,3 %**

**71.409** iFOBT (+) **7,7%**

Be intraveninės nejautos **17.718**

Su intravenine nejautra **22.093**

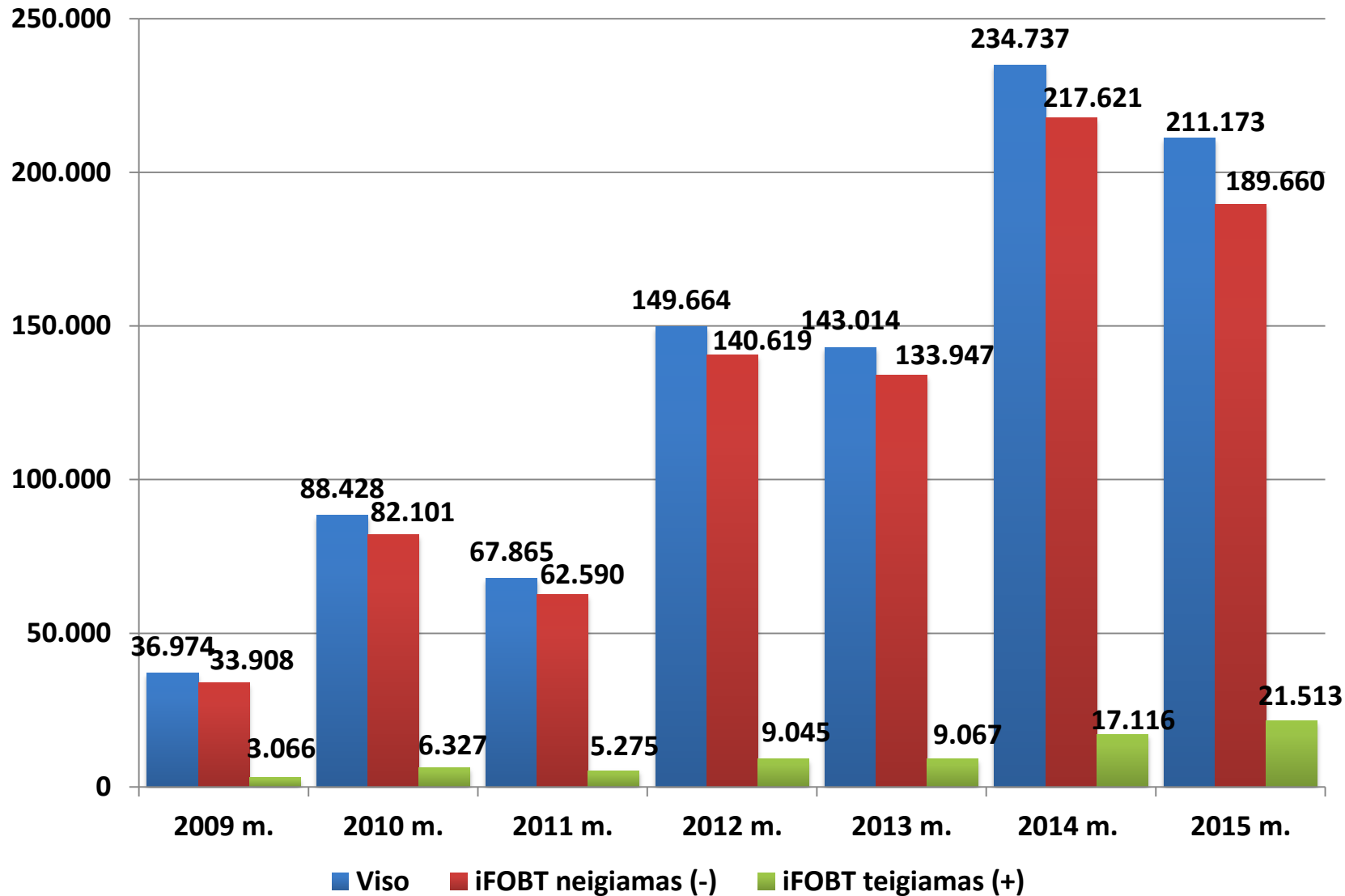
Suteikta **39.811** gydytojo specialisto konsultacijų su kolonoskopija ir, jei reikia, biopsijos medžiagos paėmimu (iš viso)

Suteikta **14.520** biopsijos medžiagos ištyrimo ir įvertinimo paslaugų

**52%**  
Suteikta **37.131** pacientų siuntimo pas gydytoją specialistą atlikti kolonoskopiją teikimo paslaugų

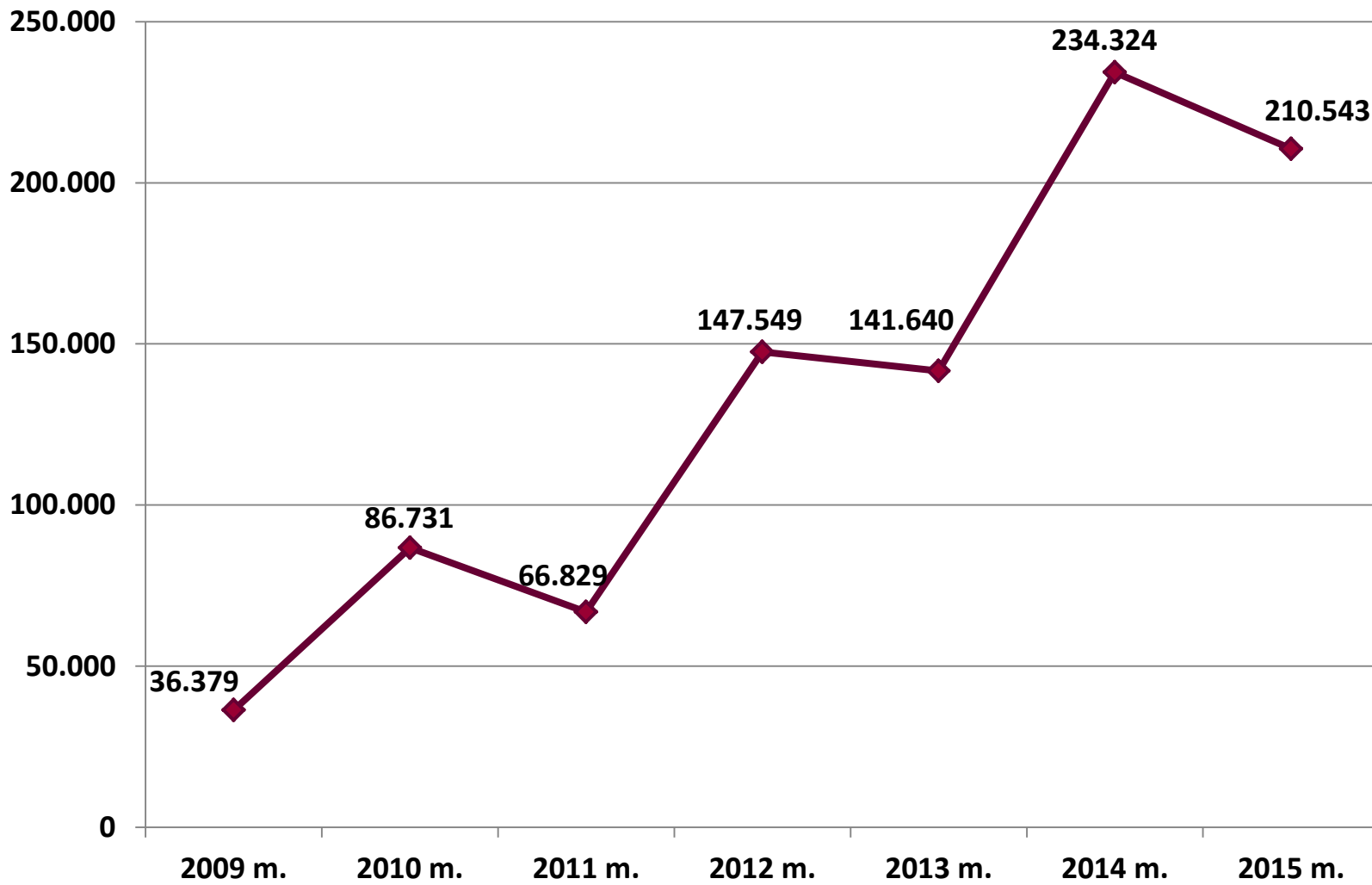


## INFORMAVIMO IR (iFOBT) ATLIKIMO PASLAUGA





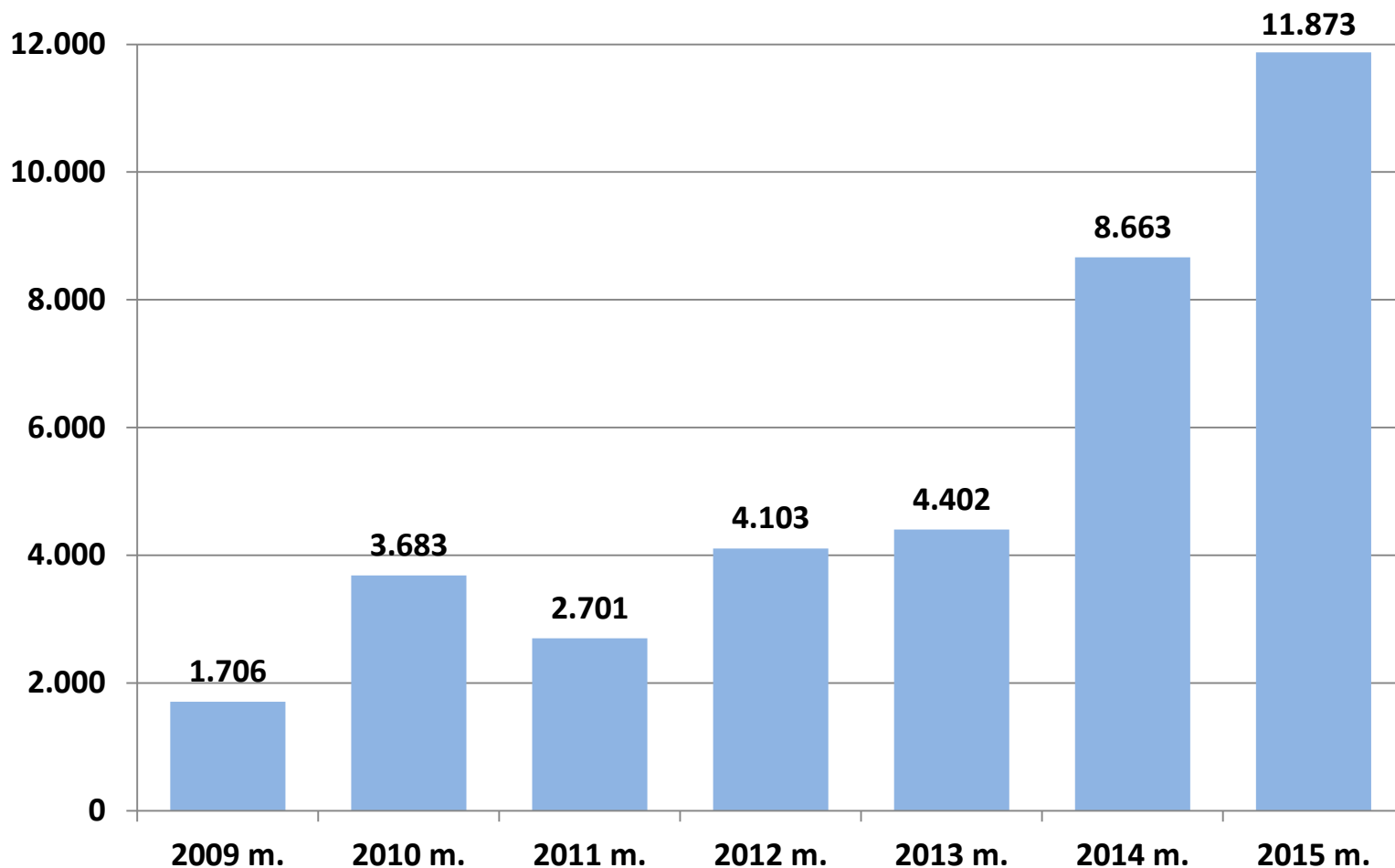
## PROGRAMOJE DALYVAVUSIŲ ASMENŲ SKAIČIUS DINAMIKA



Pastaba: informavimo ir (iFOBT) atlikimo paslauga

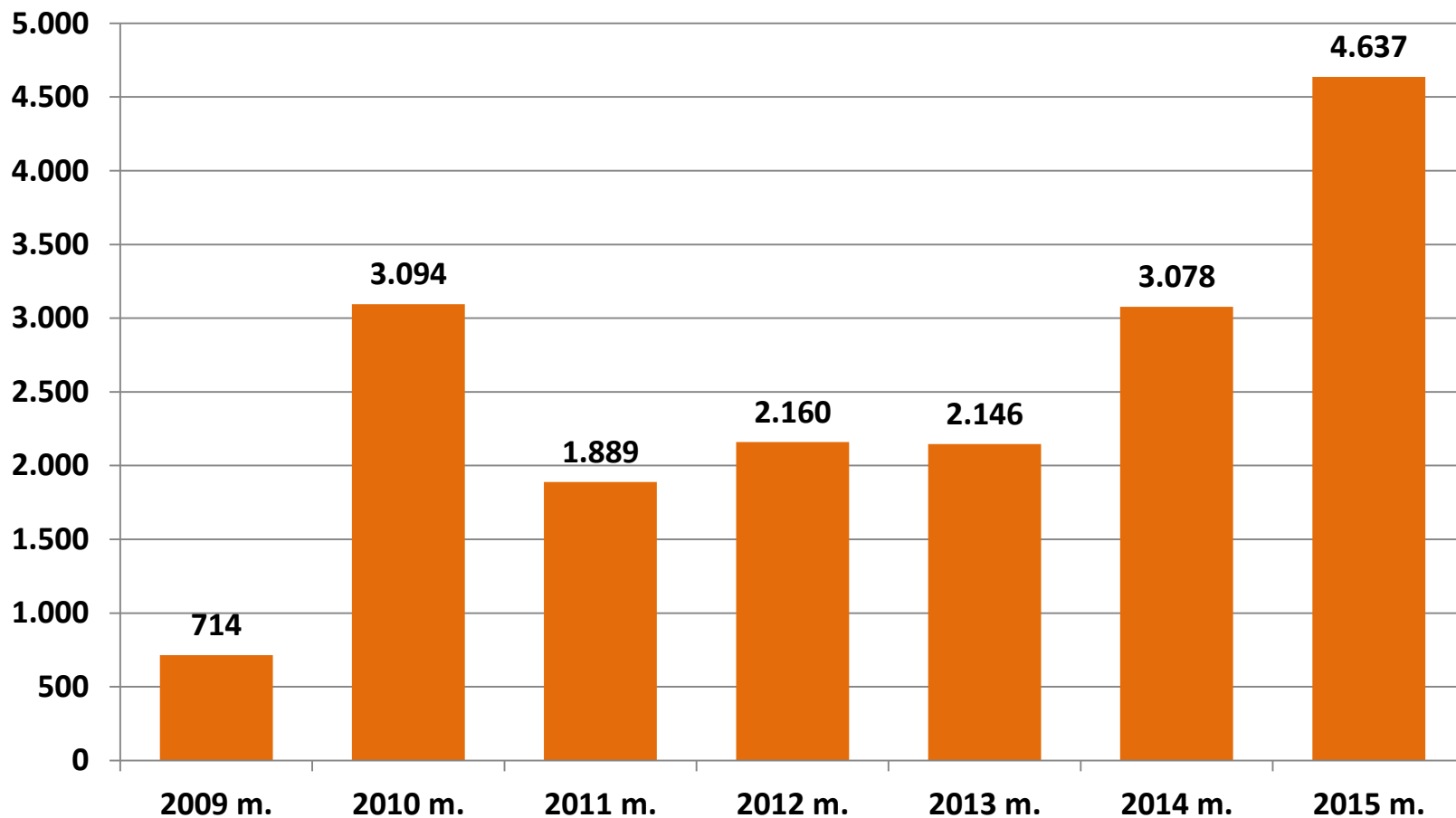


## PACIENTO SIUNTIMO PAS GYDYTOJĄ SPECIALISTĄ ATLIKTI KOLONOSKOPIJĄ PASLAUGOS TEIKIMAS





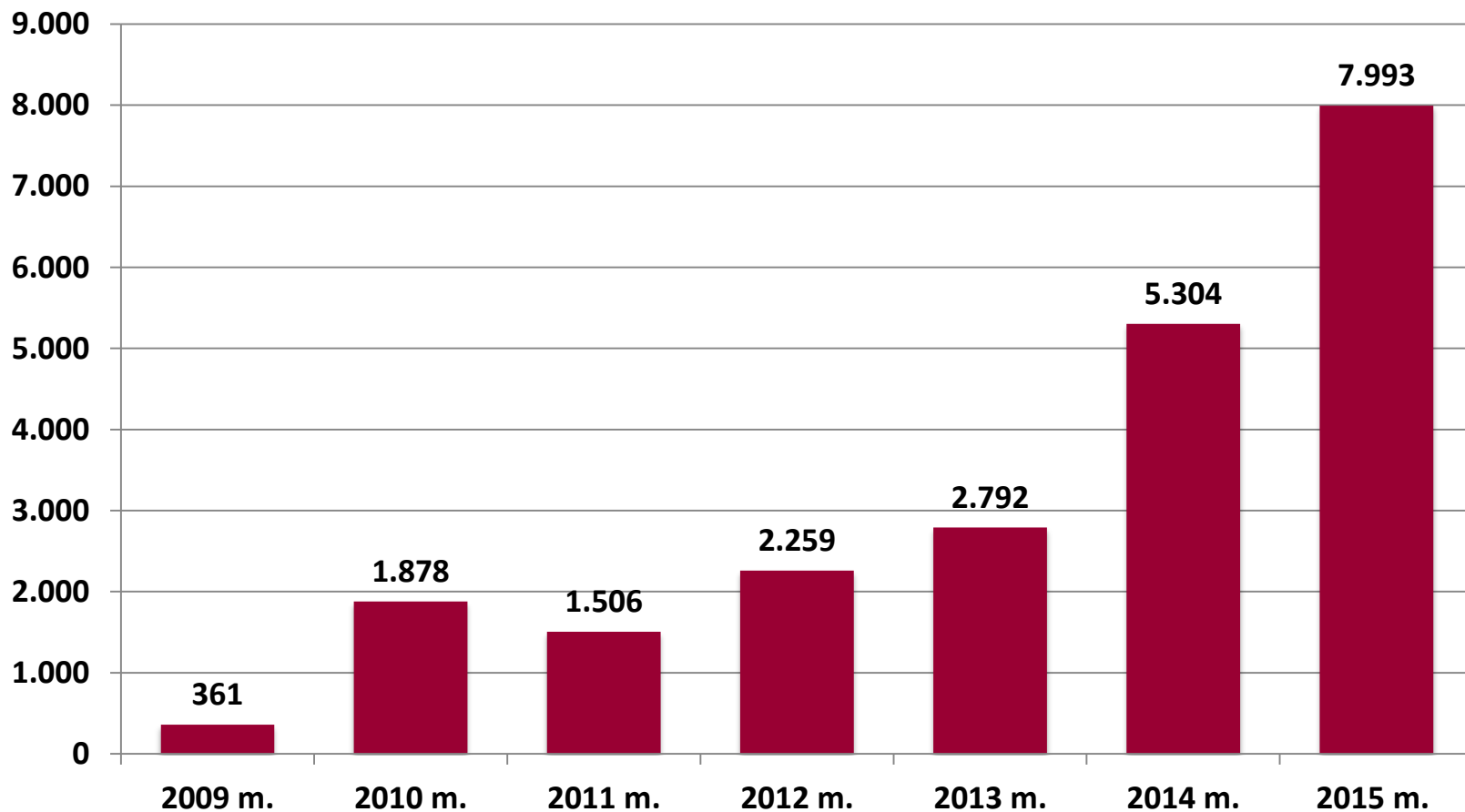
## GYDYTOJO SPECIALISTO KONSULTACIJOS SU KOLONOSKOPIJA IR, JEI REIKIA, BIOPSIJOS MEDŽIAGOS PAĖMIMU (NETAIKANT INTRAVENINĖS NEJAUTROS)





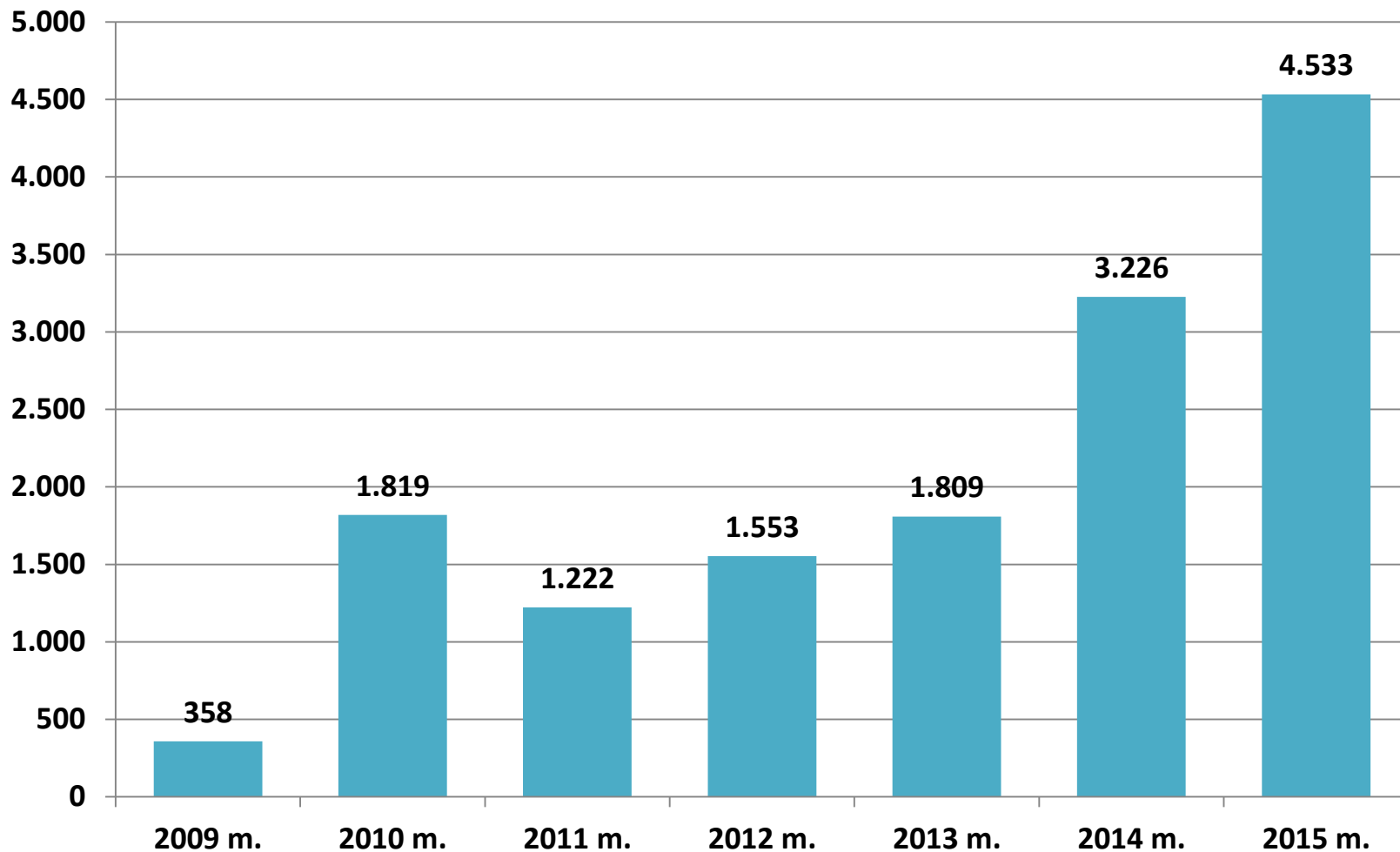


## GYDYTOJO SPECIALISTO KONSULTACIJOS SU KOLONOSKOPIJA IR, JEI REIKIA, BIOPSIJOS MEDŽIAGOS PAĖMIMU (TAIKANT INTRAVENINĘ NEJAUTRĄ)





## BIOPSIJOS MEDŽIAGOS HISTOLOGINIO IŠTYRIMO IR ĮVERTINIMO PASLAUGOS TEIKIMAS





**Eilės Nr. ĮSTAIGOS, KURIOS 2015 M. TEIKĖ BIOPSIJOS MEDŽIAGOS HISTOLOGINIO IŠTYRIMO PASLAUGĄ**

1	Valstybinis patologijos centras, viešosios įstaigos Vilniaus universiteto ligoninės Santariškių klinikų filialas
2	UAB "SK IMPEKS MEDICINOS DIAGNOSTIKOS CENTRAS"
3	Lietuvos sveikatos mokslų universiteto ligoninė Kauno klinikos
4	VšĮ Alytaus apskrities S. Kudirkos ligoninė
5	Viešoji įstaiga Respublikinė Šiaulių ligoninė
6	VšĮ Kauno klinikinė ligoninė
7	UAB "Patologijos diagnostika"
8	VšĮ Respublikinė Panevėžio ligoninė
9	VšĮ Tauragės ligoninė
10	VšĮ Klaipėdos Jūrininkų ligoninė
11	Viešoji įstaiga Jonavos ligoninė
12	UAB Endomeda
13	VšĮ Vilniaus miesto klinikinė ligoninė
14	UAB "Rezus.lt"
15	VšĮ Respublikinė Klaipėdos ligoninė
16	VšĮ Mykolo Marcinkevičiaus ligoninė
17	VšĮ Pasvalio ligoninė
18	UAB "Aksanas"



# BIOPSIJOS MEDŽIAGOS HISTOLOGINIO IŠTYRIMO REZULTATAI

HISTOLOGIŠKAI NUSTATYTA: (SVEIDROS DUOMENYS)	2015 m.		2009-2015 m.	
	Atvejai	proc. nuo viso	Atvejai	proc. nuo viso
Biopsijos medžiaga neinformatyvi (3025)	8	0,2	55	0,4
Audiniai normalūs (norma) (3026)	321	7,1	946	6,5
Polipas (3027)	649	14,3	2.380	16,4
Adenoma (3028)	2.572	56,7	7.803	53,7
Adenoma su aukšto laipsnio displazija (3029)	687	15,2	1.991	13,7
Intraepitelinė neoplazija, susijusi su uždegimine žarnyno liga (3030)	23	0,5	147	1,0
Karcinoma (3031)	247	5,4	1.125	7,7
Neuroendokrininis navikas (3032)	3	0,1	8	0,1
Nepiktybinis neepitelinis navikas (3033)	12	0,3	42	0,3
Piktybinis neepitelinis navikas (3034)	-	-	7	0,0
Nustatyta limfoma (3035)	1	0,0	3	0,0
Nustatytas antrinis navikas (3036)	-	-	3	0,0
Kiti patologiniai pakitimai (3421)	10	0,2	10	0,1
<b>VISO</b>	<b>4.533</b>	<b>100,0</b>	<b>14.520</b>	<b>100</b>