

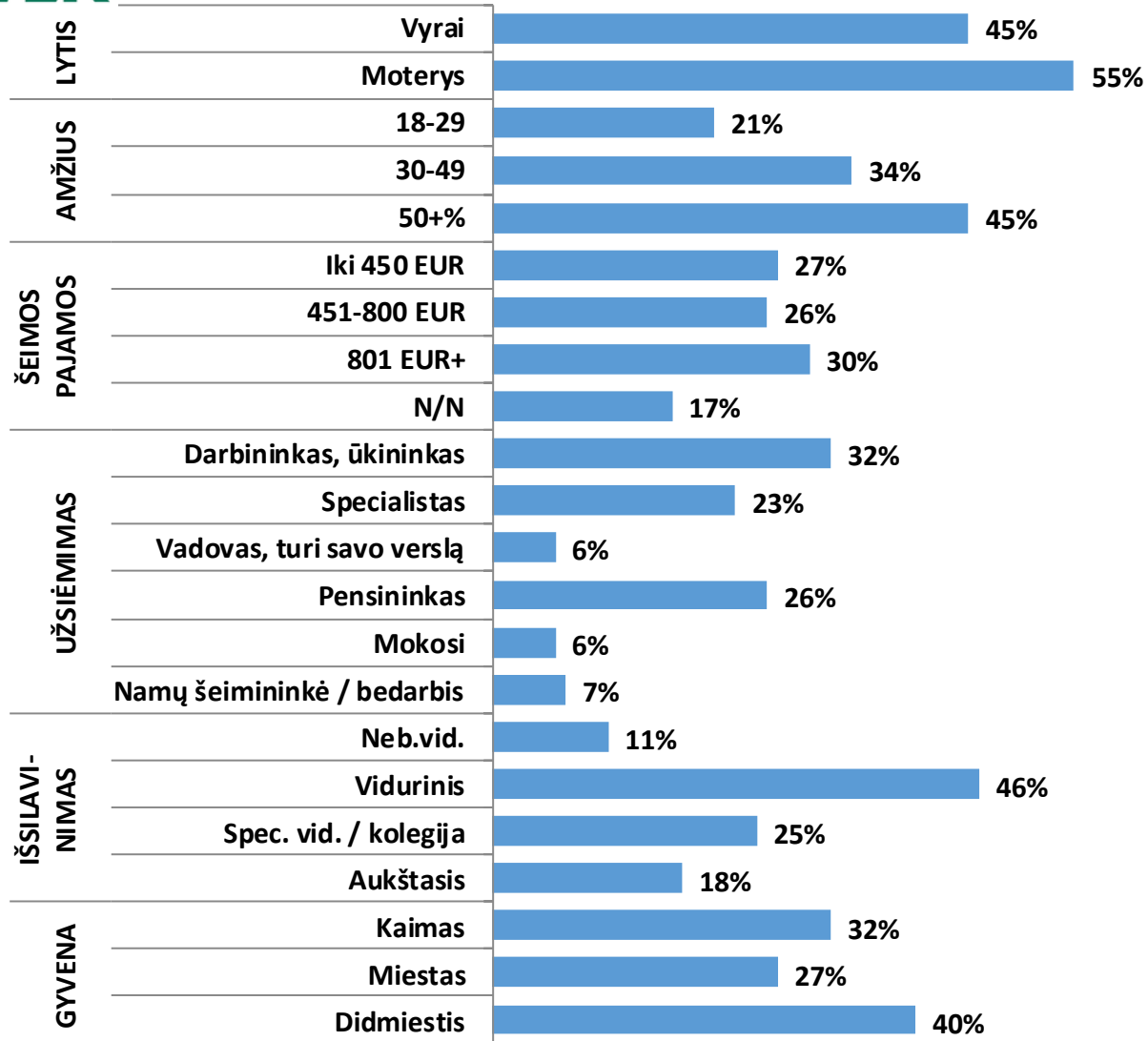
# LIETUVOS GYVENTOJŲ APKLAUSOS REZULTATAI: VAISTŲ PIRKIMAS

UŽSAKOVAS – Valstybinė ligonių kasa prie Sveikatos apsaugos  
ministerijos  
2015 m. lapkričio 3 d.

- ❑ Tyrimas „Lietuvos gyventojų apklausa apie vaistų pirkimą“, buvo atliktas pagal 2014.10.29 Valstybinės ligonių kasos prie Sveikatos apsaugos ministerijos ir UAB „Baltijos tyrimai“ sutartį Nr.1ŠUT-475.
- ❑ Apklausa vyko 2015 metų rugsėjo mėnesį. Iš viso apklausta 1012 Lietuvos gyventojų, 127 atrankos taškuose. Tyrimo rezultatai atspindi 18 metų ir vyresnių Lietuvos gyventojų nuomonę pagal lytį, amžių, išsimokslinimą, gyvenvietės tipą. Rezultatų paklaida tokio dydžio imčiai neviršija plus/minus 3,5 proc.
- ❑ Respondentų atranka: Apklausei buvo naudojama atsitiktinė (tikimybinė) reprezentatyvi daugiapakopė stratifikuota maršrutinė atranka. Galutiniame etape buvo naudojama „artimiausio gimtadienio taisyklė“ (iš namų ūkio 18 metų ir vyresnių narių atrenkamas tas, kurio gimtadienis bus arčiausiai apklausos datai). Jei atrinkto respondento tuo metu nėra, tariamasi dėl pakartotino vizito (iki 3 pakartotinių vizitų). Toks respondentų atrankos principas leidžia užtikrinti maksimaliai atsitiktinę atranką ir vienodą tikimybę gyventojams dalyvauti apklausoje.
- ❑ Apklausoje metodas: Tyrimas buvo atliekamas visose Lietuvos apskrityse individualių interviu būdu (respondento namuose).
- ❑ Patikrinimas: Atlikus apklausą, tikrinamas apklausos maršrutas, ar buvo laikomasi numatytų atrankos principų. Su 10 proc. visų respondentų kontaktuota pakartotinai, naudojant grįžtamo ryšio klausimyną. Taip buvo užtikrinama tinkama apklausos atlikimo kontrolė. Tyrimo anketos duomenys buvo suvedami į SPSS duomenų suvedimo bylą. 10 proc. klausimynų iš naujo suvedė kitas specialistas, tada duomenų bylos buvo lyginamos ir vertinti nesutapimai. Šie suvesti duomenys buvo patikrinti pagal duomenų tikrinimo algoritmą (ar nėra suvedimo klaidų). Tik išsamiai patikrinus suvestų duomenų kokybę buvo skaičiuojami galutiniai tyrimo rezultatai.



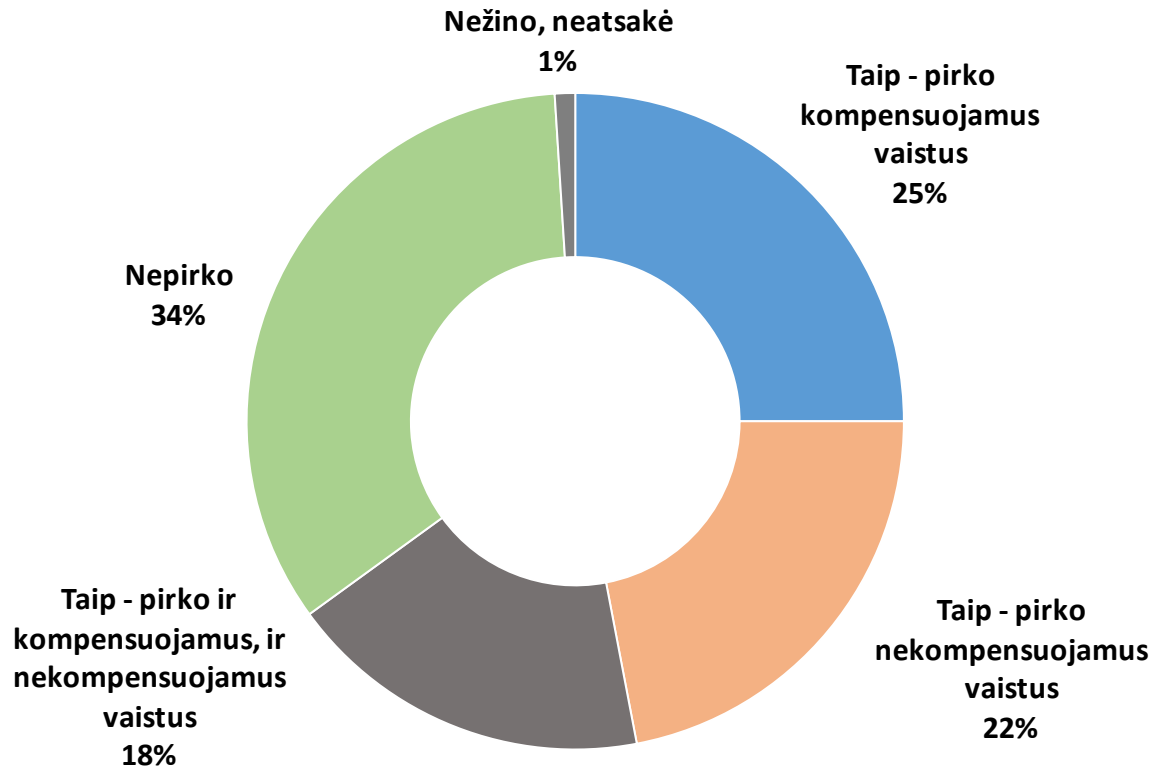
# APKLAUSTŲ GYVENTOJŲ SOCIO-DEMOGRAFINĖS CHARAKTERISTIKOS



## VAISTŲ PIRKIMAS

(respondentams buvo pateikti 8 klausimai apie vaistų pirkimą, iš kurių 4 klausimai buvo tik tiems, kas pirko vaistus per paskutinius 12 mėnesių)

AR PER PASKUTINIUS 12 MĖNESIŲ JŪS PIRKOTE KOKIUS NORS VAISTUS SAU AR ŠEIMOS NARIAMS?

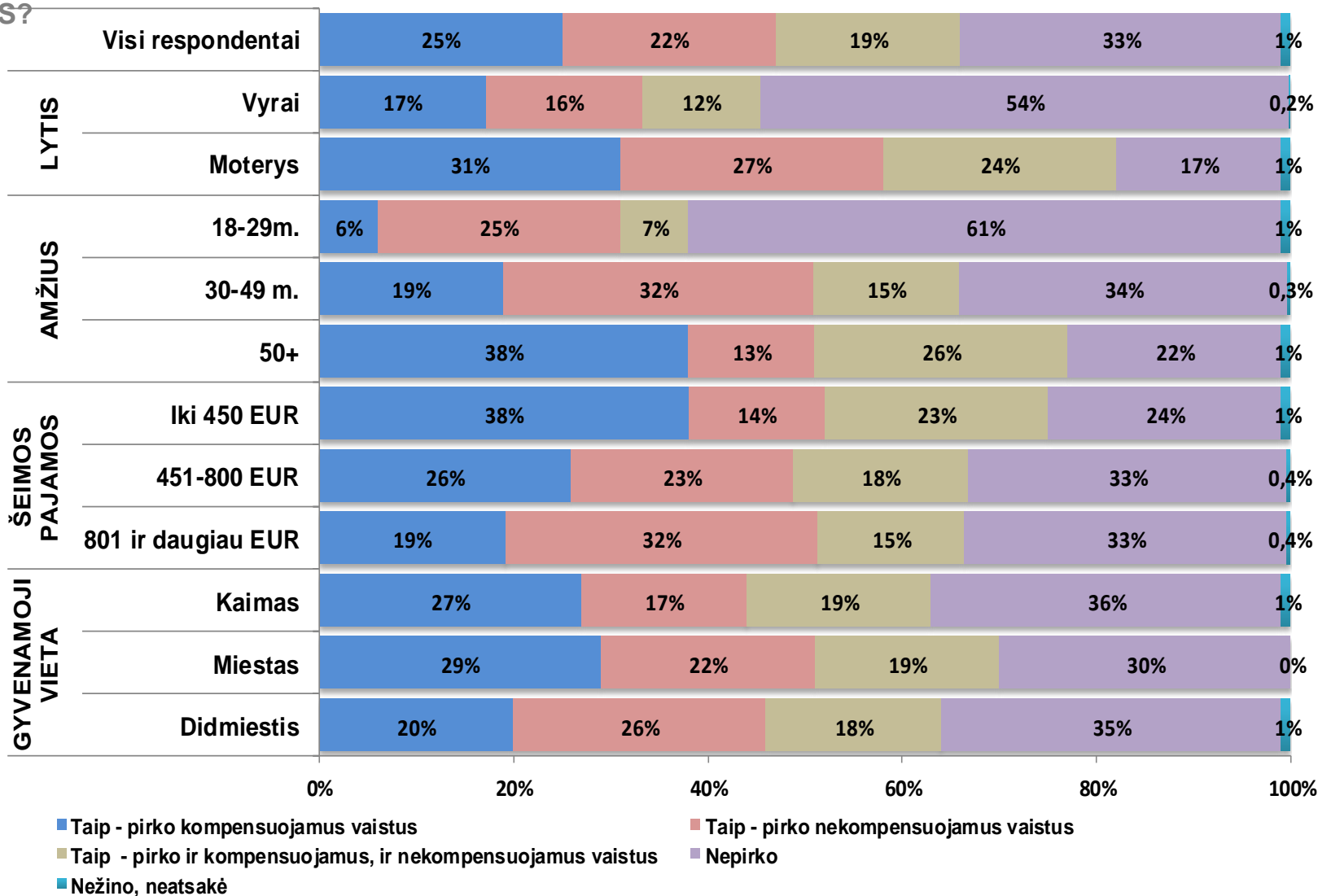


Visi respondentai (%)



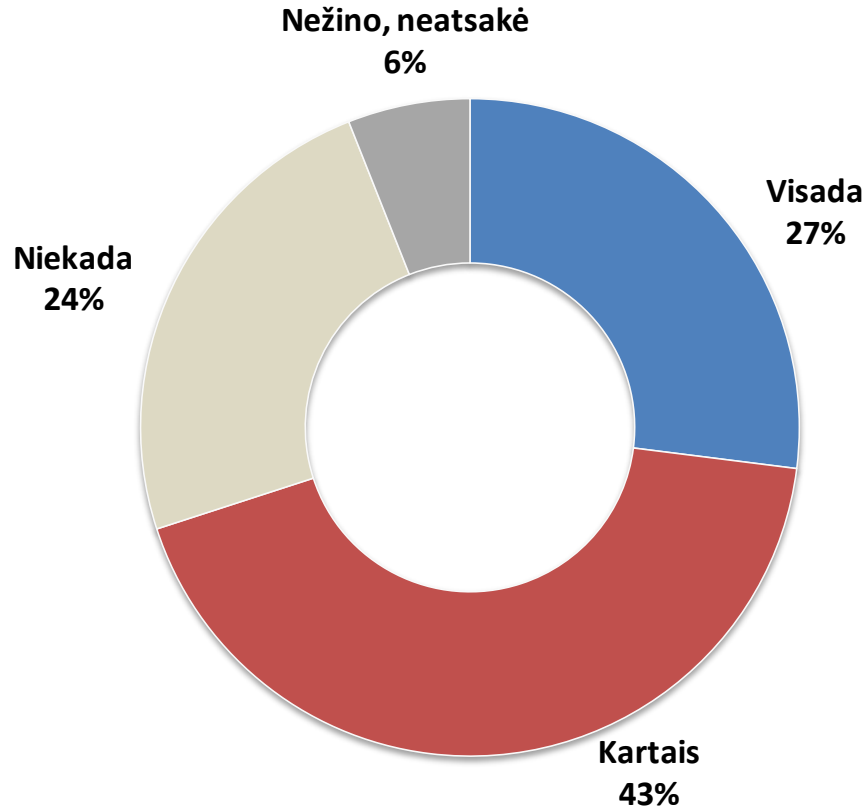
## AR PER PASKUTINIUS 12 MĖNESIŲ JŪS PIRKOTE KOKIUS NORS VAISTUS SAU AR ŠEIMOS

NARIAMS?



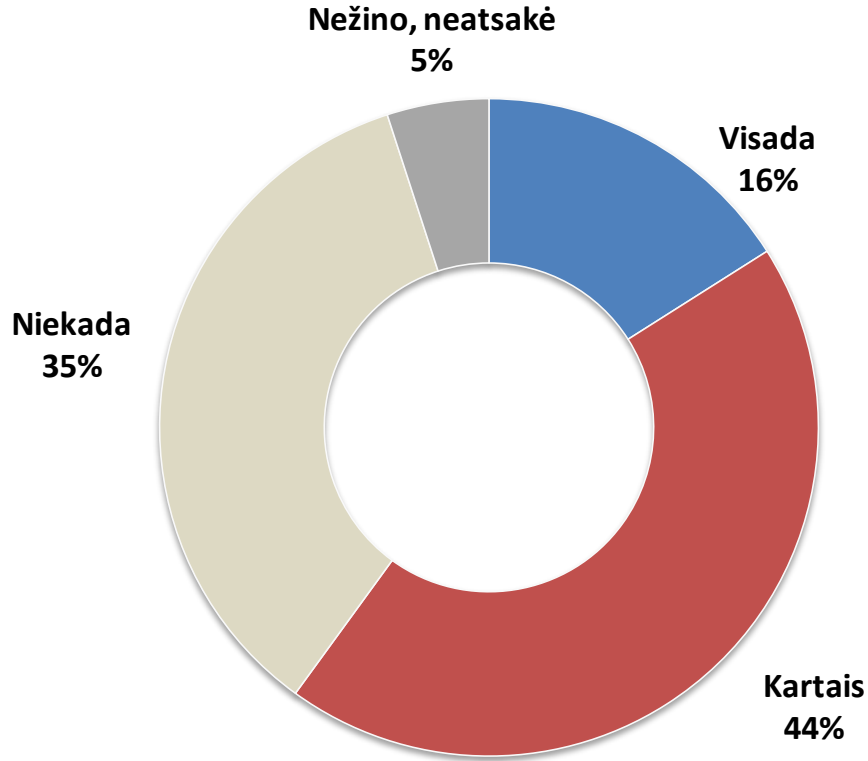
Visi respondentai (%)

AR PERKANT KOMPENSUOJAMUS VAISTUS VAISTININKAS MONITORIAUS EKRANE JUMS PARODO VISUS TURIMUS TOS PAČIOS VEIKLIOSIOS MEDŽIAGOS, BET SKIRTINGŲ GAMINTOJŲ VAISTUS?



Pirko kompensuojamus vaistus per 12 mėn., N=438 (%)

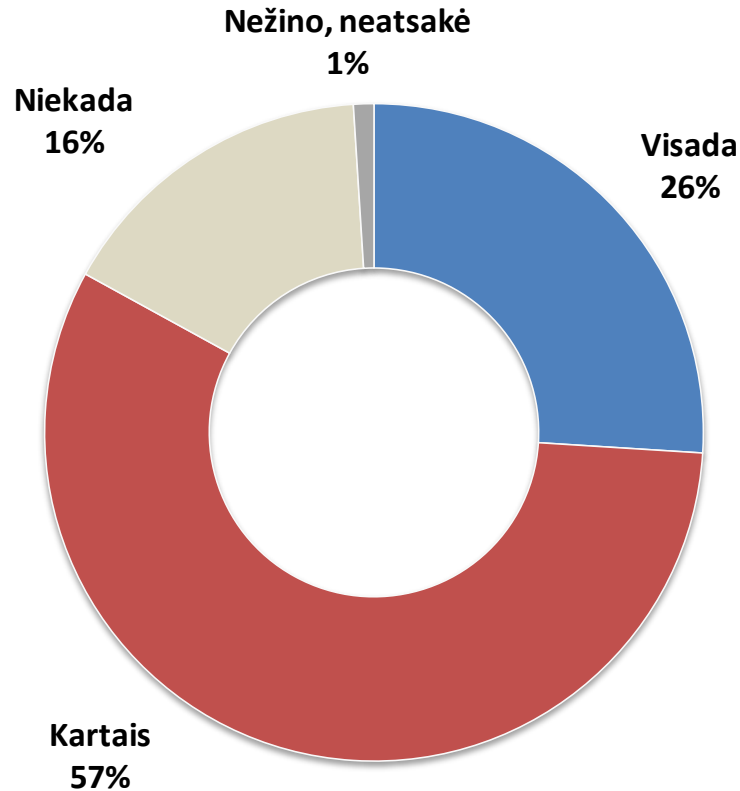
AR PIRKdami VAISTUS JŪS PRISIMENATE, KOKS YRA ŠIO VAISTO VEIKLIOSIOS MEDŽIAGOS PAVADINIMAS?



Respondentai pirkę kokius nors vaistus, N=661 (%)

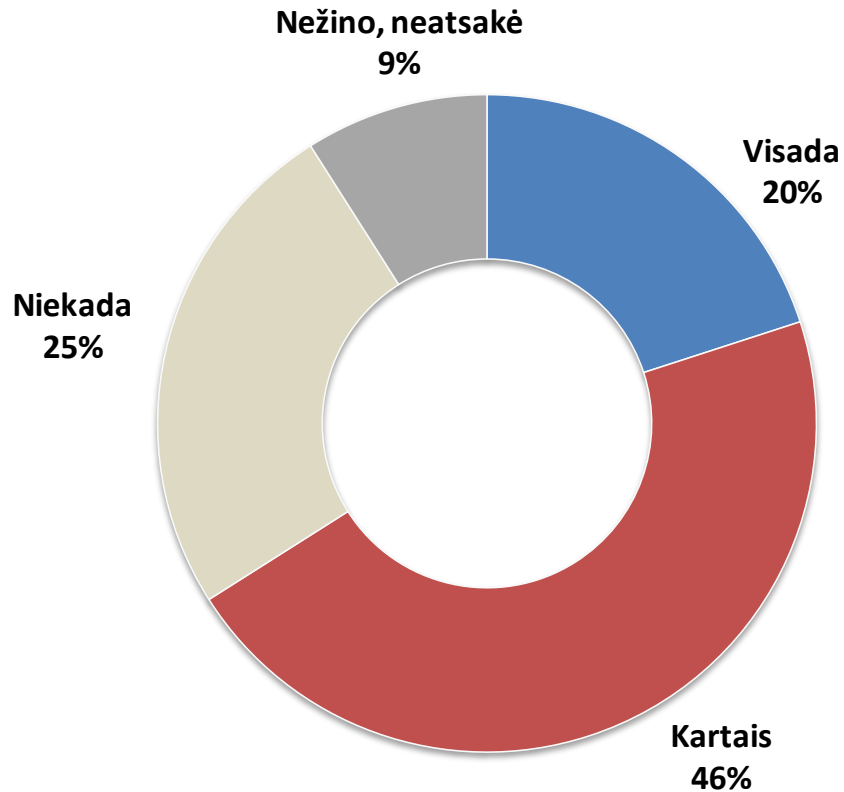


AR PERKANT KOMPESNUOJAMUS VAISTUS VAISTININKAS JUMS PASIŪLO ĮSIGYTI TĄ VAISTA, KURIAM YRA MAŽIAUSIA PRIEMOKA?



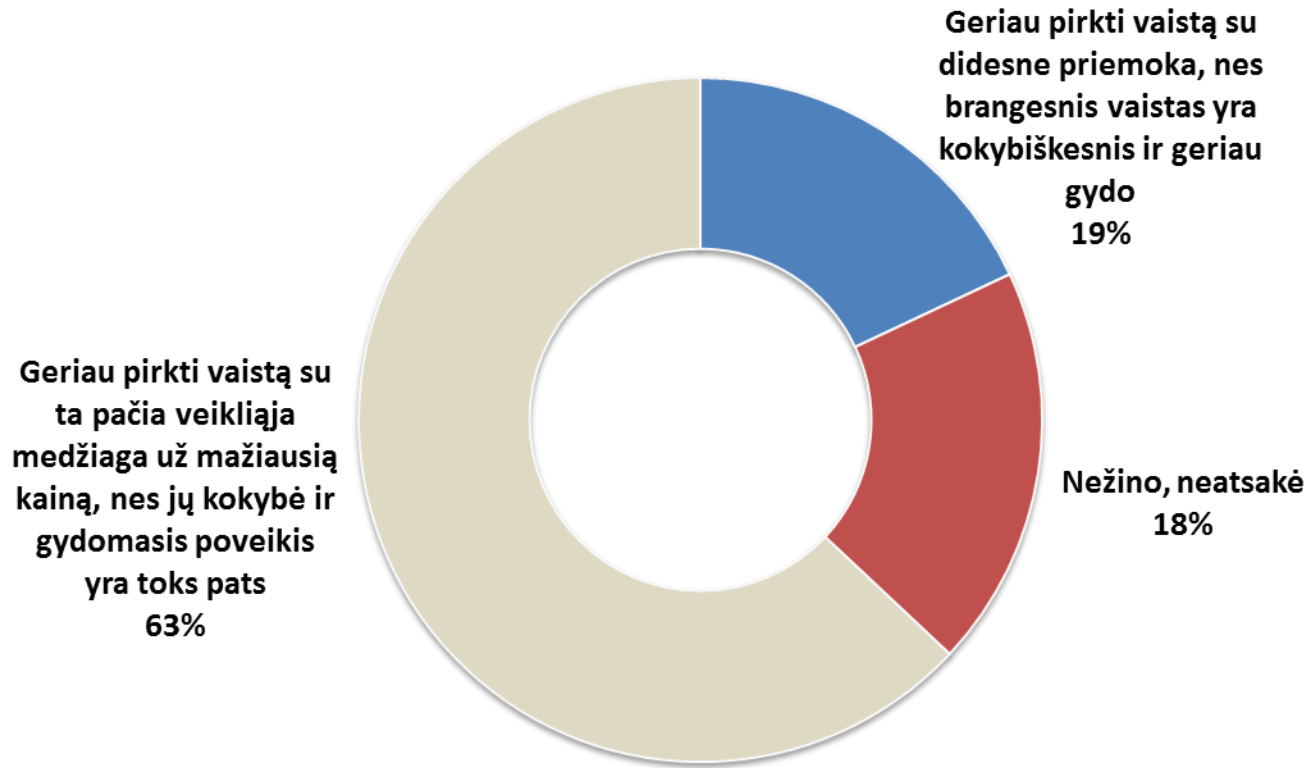
*Pirko kompensuojamus vaistus per 12 mėn., N=438 (%)*

KAI VAISTINĖJE NĖRA PIGIAUSIO VAISTO SU JUMS REIKALINGA VEIKLIAJA MEDŽIAGA, AR VAISTININKAS JUMS PASIŪLO UŽSAKYTI TĄ VAISTĄ IR PALAUKTI 2-4 DIENAS, KOL JIS BUS GAUTAS?



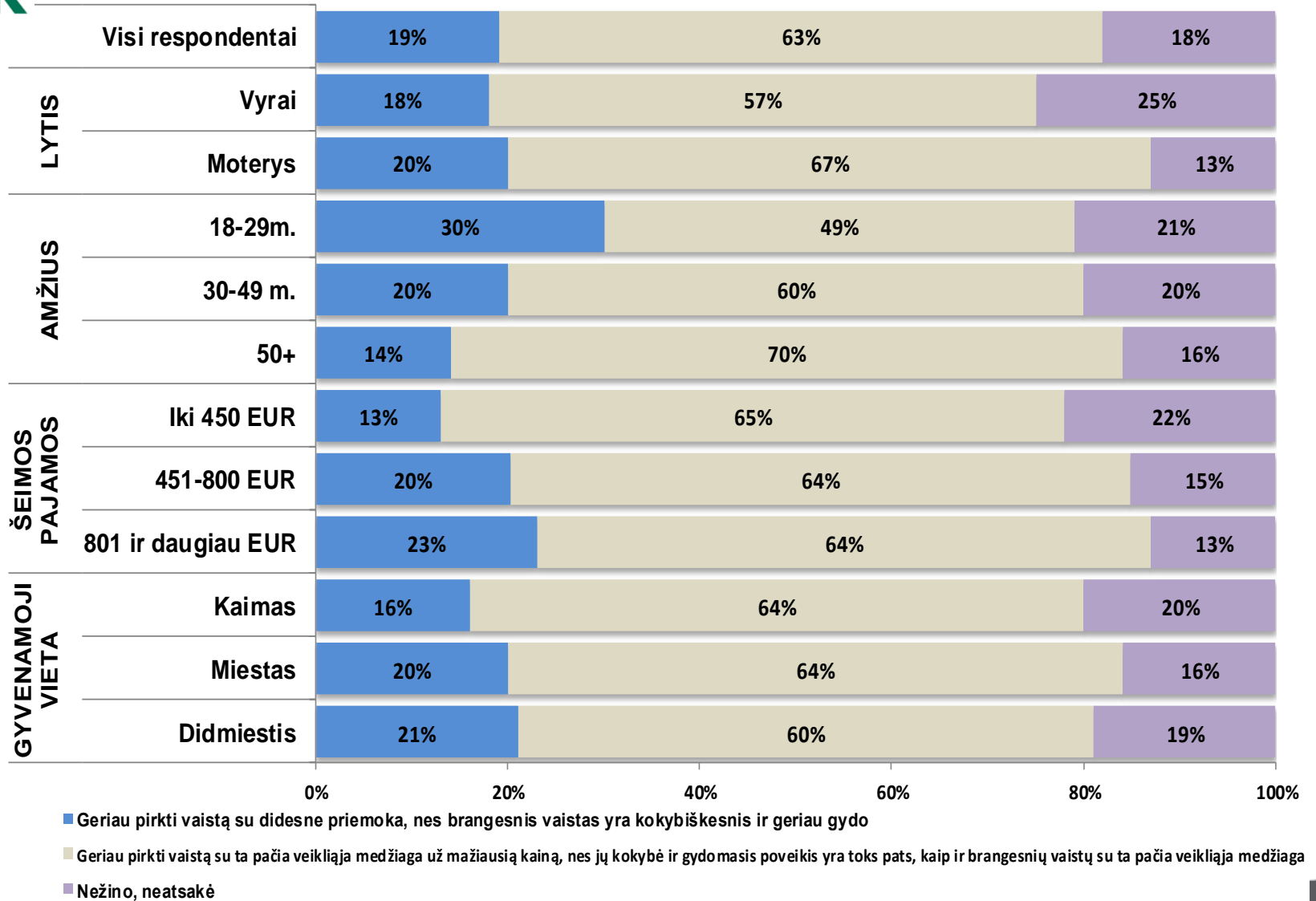
Respondentai pirkę kokius nors vaistus, N=661 (%)

SU KURIUO IŠ KORTELEJE PATEIKTŲ TEIGINIŲ JŪS LABIAUSIAI SUTINKATE?



Visi respondentai (%)

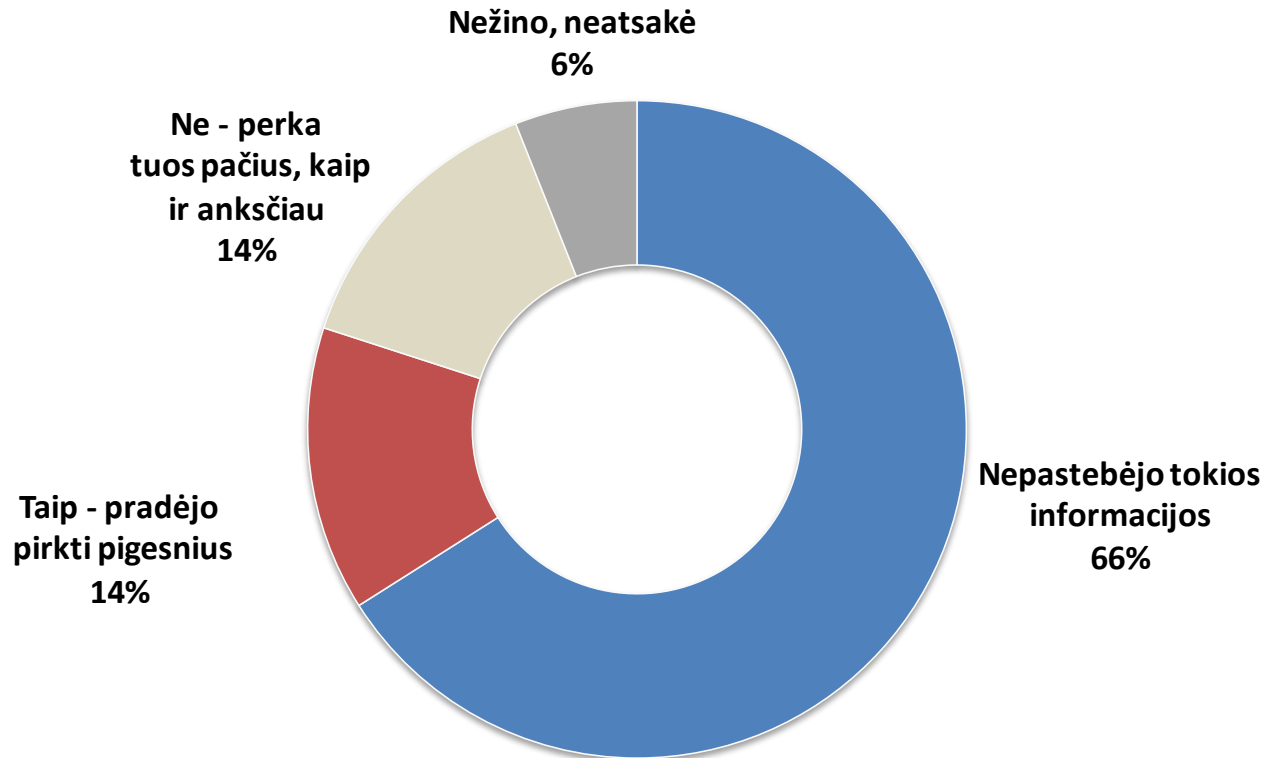
## SU KURIUO IŠ KORTELEJE PATEIKTŲ TEIGINIŲ JŪS LABIAUSIAI SUTINKATE?



Visi respondentai (%)



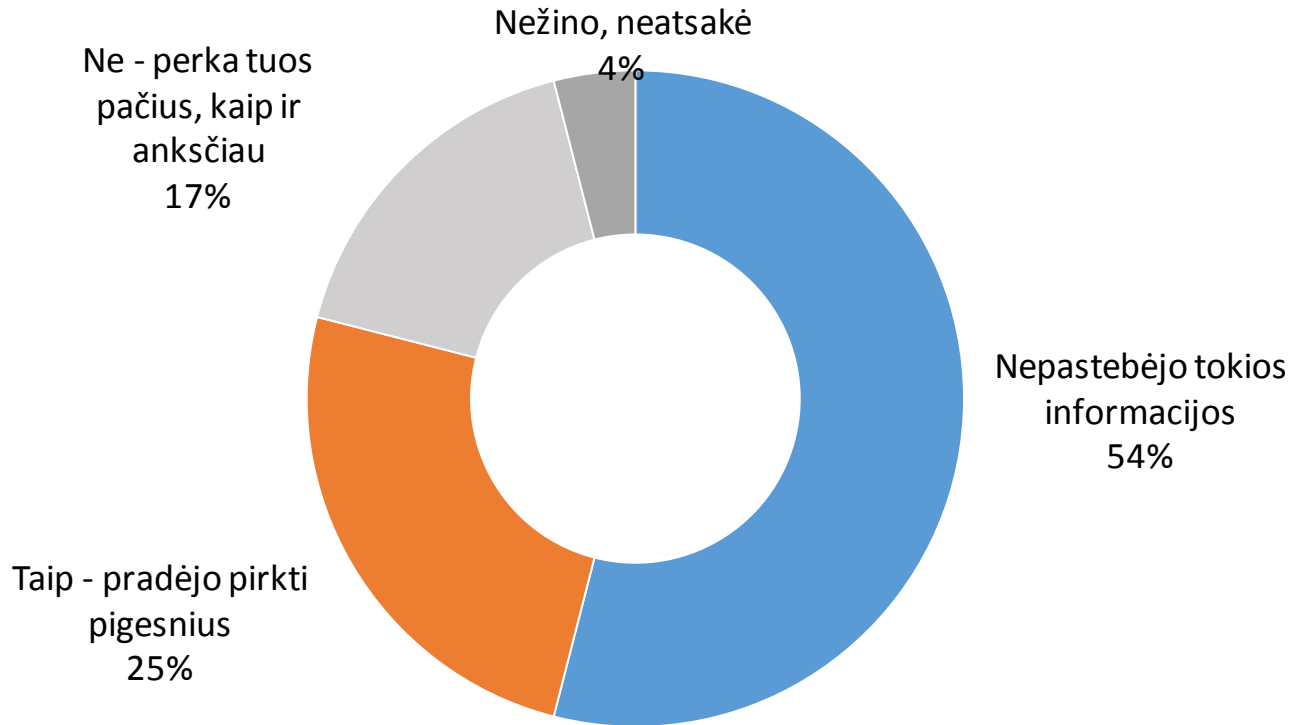
**VLK** PASKUTINIUS 12 MĖNESIŲ JŪS KUR NORS SKAITĖTE AR PASTEBĖJOTE INFORMACIJĄ APIE TAI, KAD UVOJE IR ES GAMINAMI IR PARDUODAMI SKIRTINGŲ GAMINTOJŲ VAISTAI SU TA PAČIA VEIKLIĄJA MEDŽIAGA ATITINKA TUOS PAČIUS KOKYBĖS STANDARTUS? JEI PASTEBĖJOTE TOKIĄ INFORMACIJĄ, AR DĖL TO JŪS PRADĖJOTE PIRKTI PIGESNIUS VAISTUS SU TA PAČIA VEIKLIĄJA MEDŽIAGA, NEI PIRKDAVOTE ANKSČIAU?



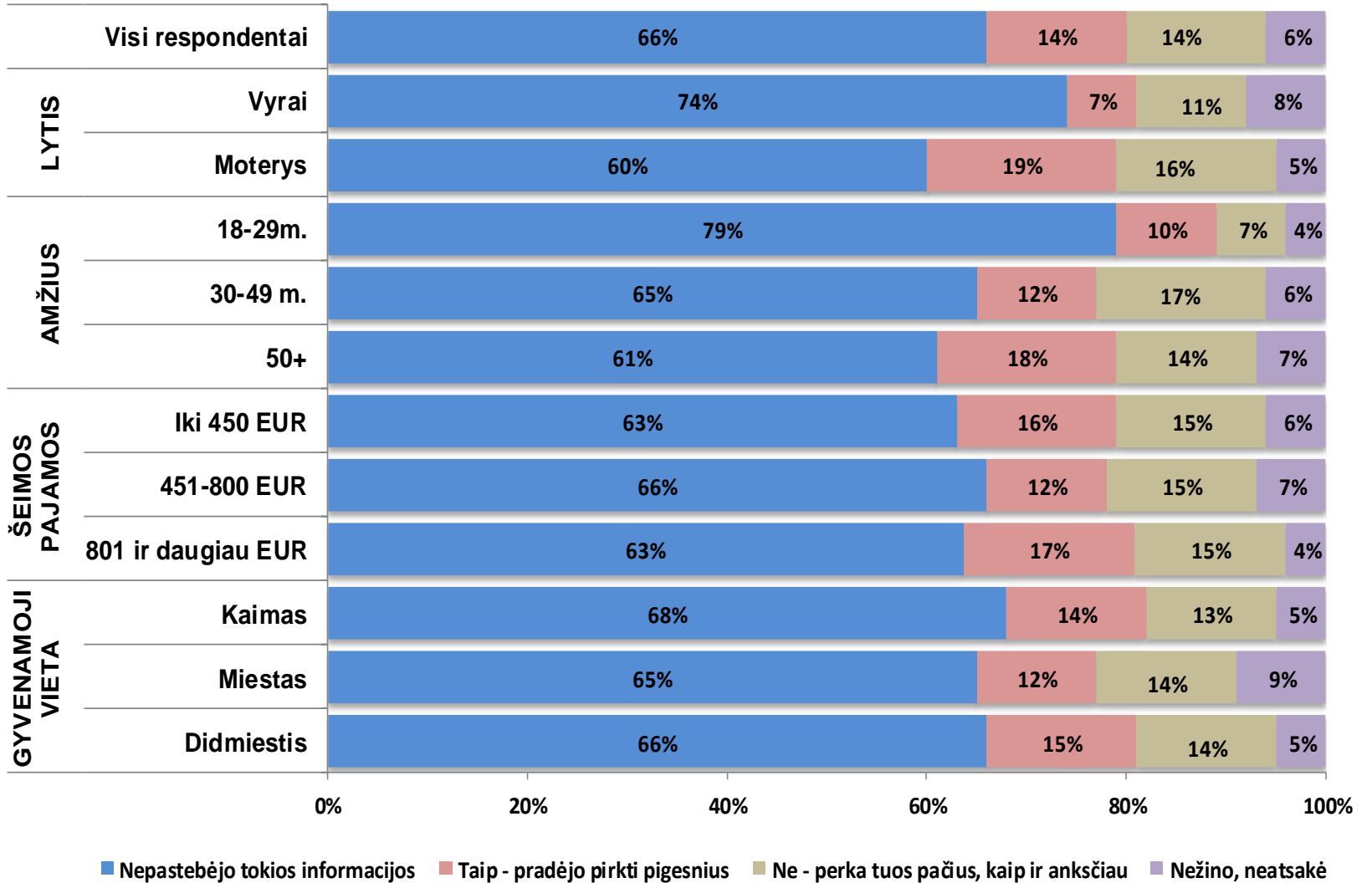
Visi respondentai (%)



PASKUTINIUS 12 MĖNESIŲ JŪS KUR NORS SKAITĖTE AR PASTEBĖJOTE INFORMACIJĄ APIE TAI, KAD  
 ĖTUVUOJE IR ES GAMINAMI IR PARDUODAMI SKIRTINGŲ GAMINTOJŲ VAISTAI SU TA PAČIA VEIKLIAJA  
 MEDŽIAGA ATITINKA TUOS PAČIUS KOKYBĖS STANDARTUS? JEI PASTEBĖJOTE TOKIĄ INFORMACIJĄ, AR  
 DĖL TO JŪS PRADĖJOTE PIRKTI PIGESNIUS VAISTUS SU TA PAČIA VEIKLIAJA MEDŽIAGA, NEI PIRKDAVOTE  
 ANKSČIAU?



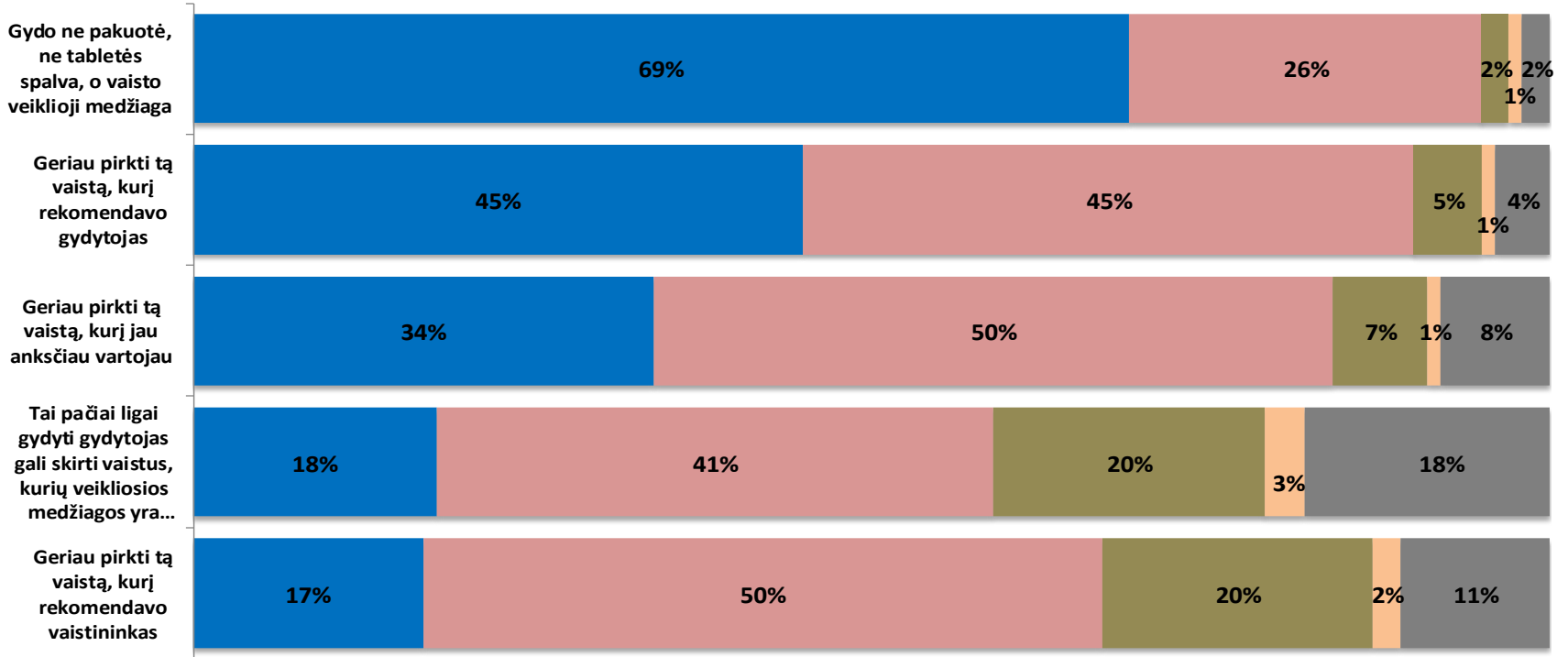
*Pirko kompensuojamus vaistus per 12 mėn., N=438 (%)*



Visi respondentai (%)

# AR JŪS VISIŠKAI SUTINKATE, GREIČIAU SUTINKATE, GREIČIAU NESUTINKATE AR VISIŠKAI NESUTINKATE SU ŠIAIS TEIGINIAIS APIE VAISTUS?

Visi respondentai (%)

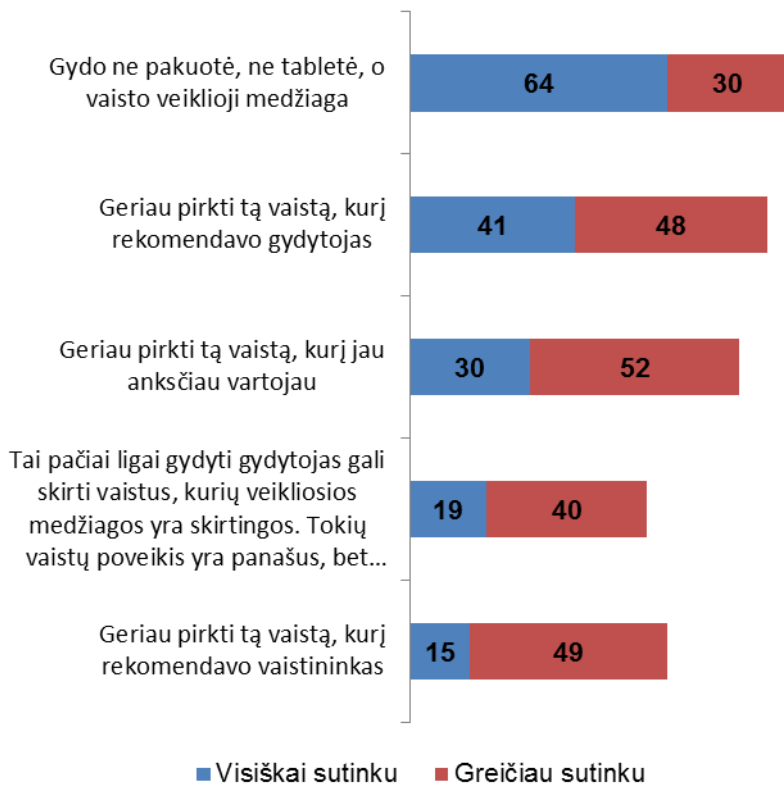


■ Visiškai sutinku 
 ■ Greičiau sutinku 
 ■ Greičiau nesutinku 
 ■ Visiškai nesutinku 
 ■ Nežino, neatsakė

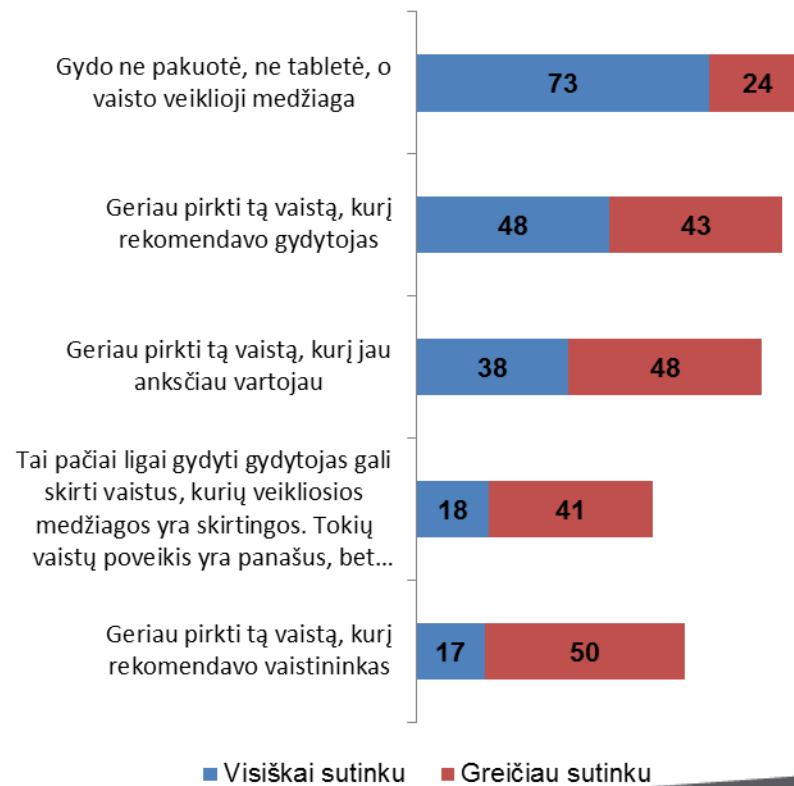


## AR JŪS VISIŠKAI SUTINKATE, GREIČIAU SUTINKATE, GREIČIAU NESUTINKATE AR VISIŠKAI NESUTINKATE SU ŠIAIS TEIGINIAIS APIE VAISTUS?

### Vyrai

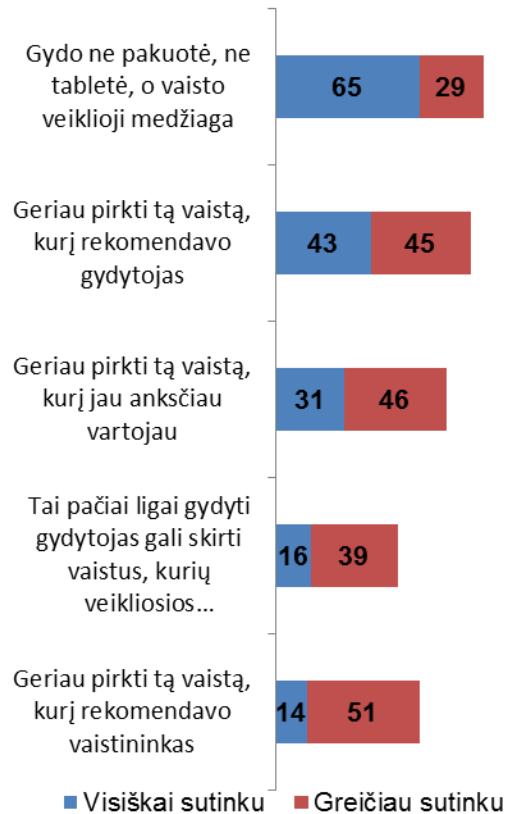


### Moterys

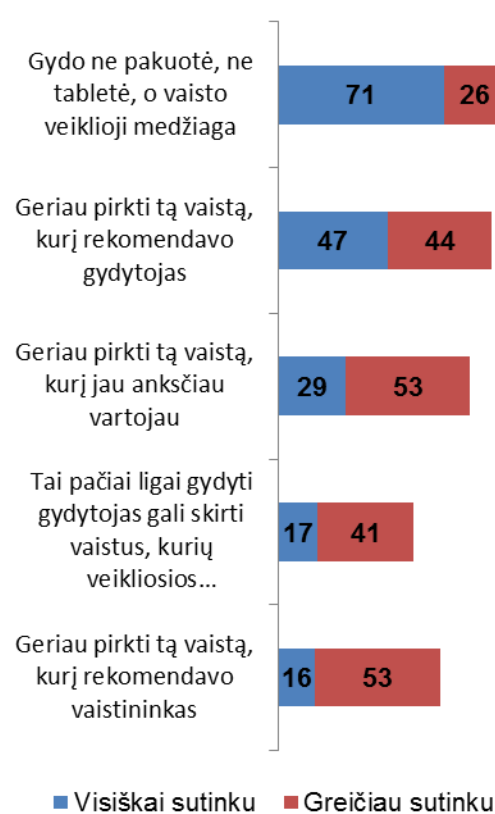


## AR JŪS VISIŠKAI SUTINKATE, GREIČIAU SUTINKATE, GREIČIAU NESUTINKATE AR VISIŠKAI NESUTINKATE SU ŠIAIS TEIGINIAIS APIE VAISTUS?

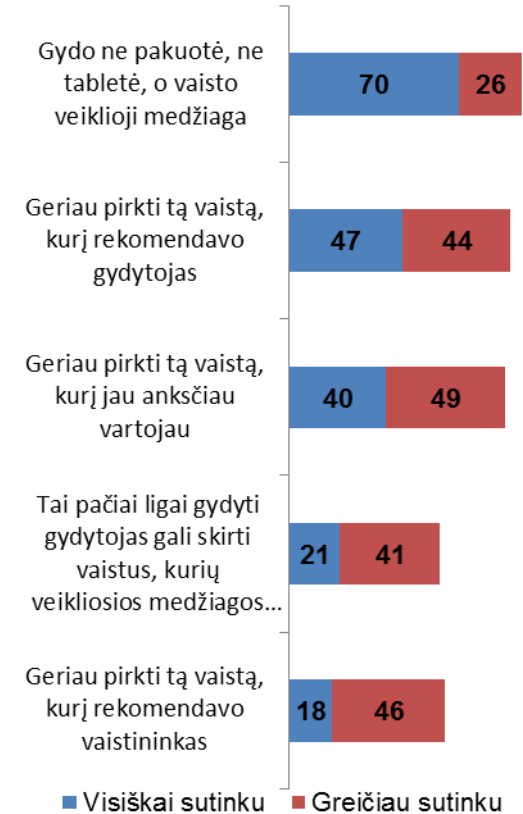
### 18-29 m.



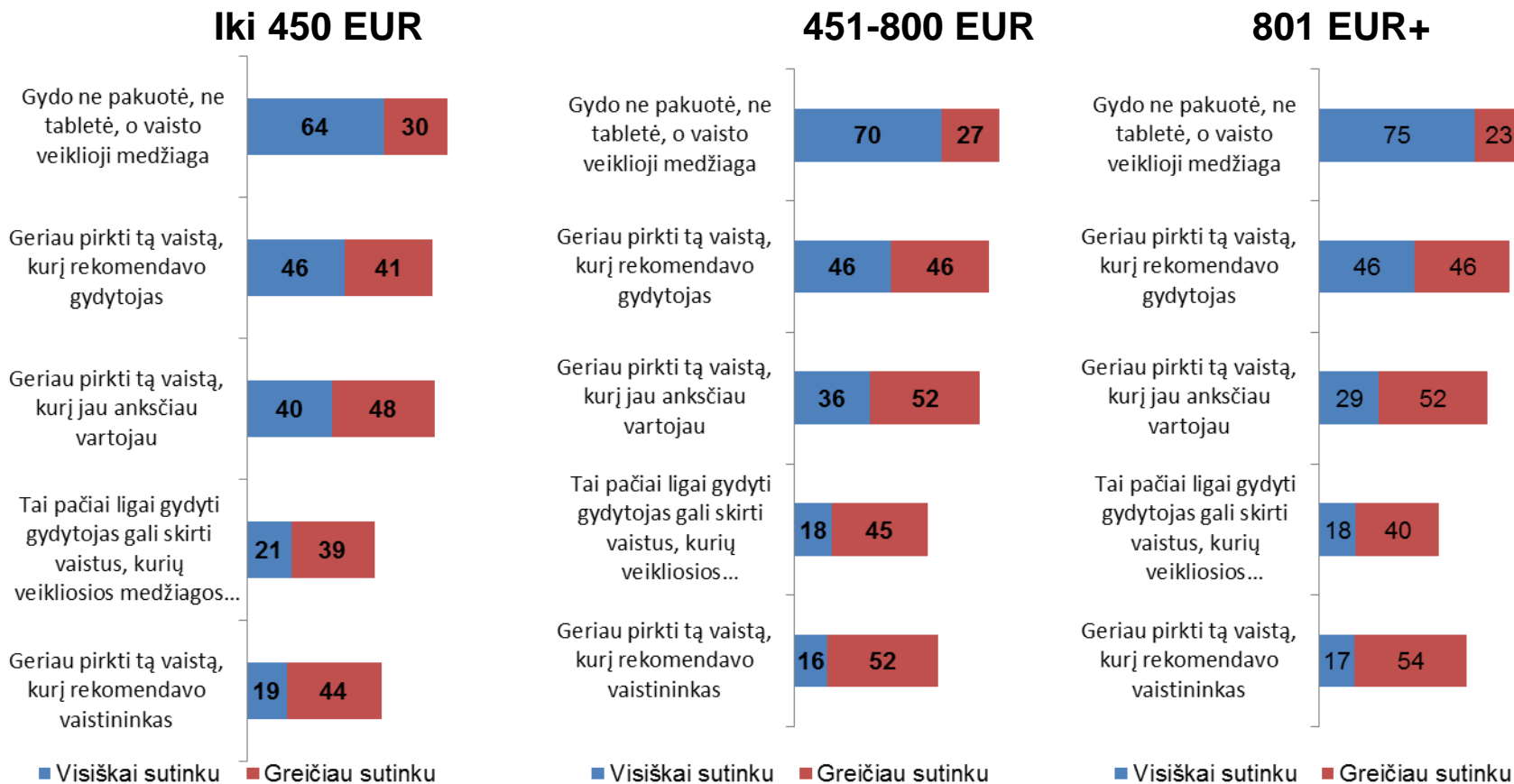
### 30-49 m.



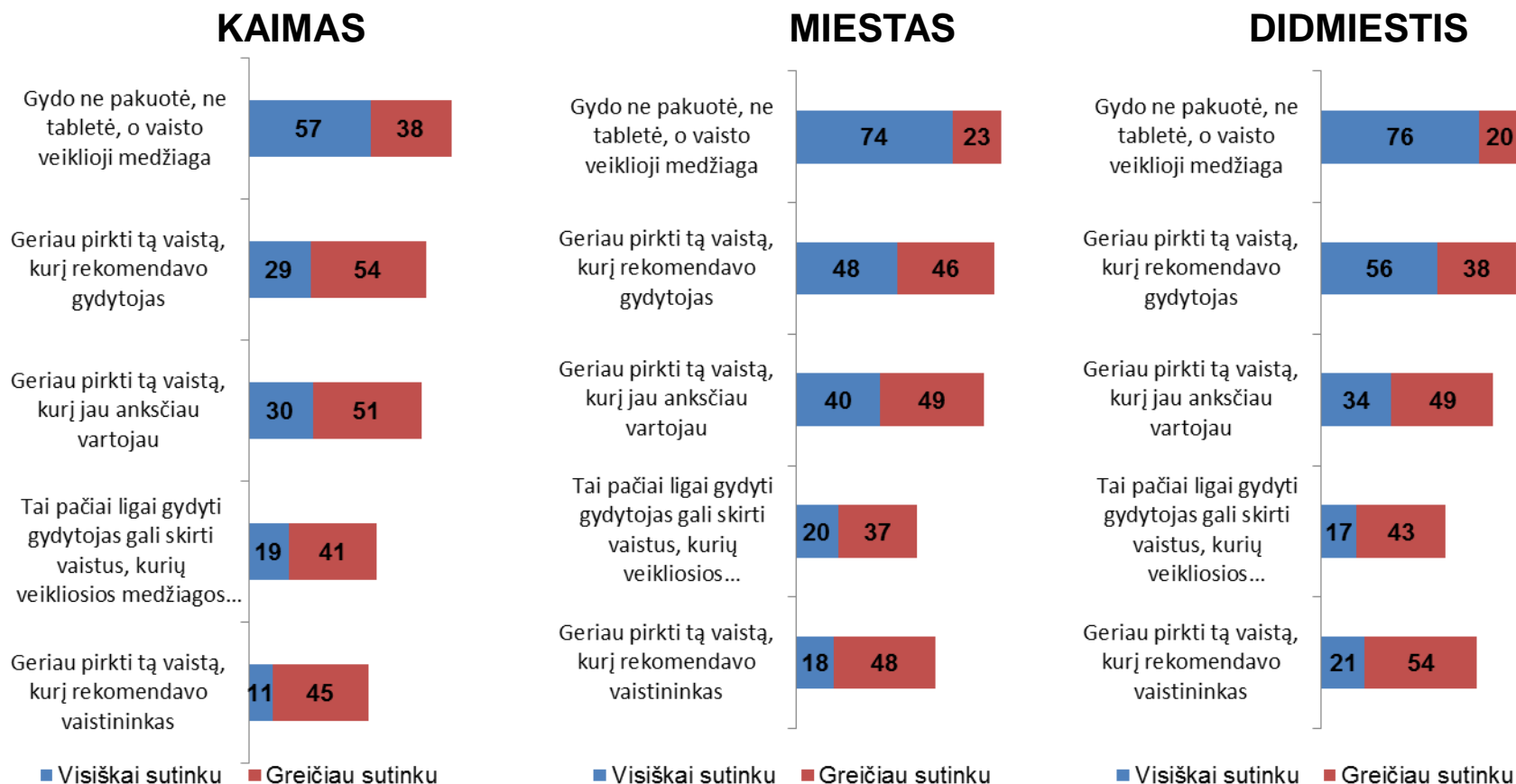
### 50 m.+



## AR JŪS VISIŠKAI SUTINKATE, GREIČIAU SUTINKATE, GREIČIAU NESUTINKATE AR VISIŠKAI NESUTINKATE SU ŠIAIS TEIGINIAIS APIE VAISTUS?



## AR JŪS VISIŠKAI SUTINKATE, GREIČIAU SUTINKATE, GREIČIAU NESUTINKATE AR VISIŠKAI NESUTINKATE SU ŠIAIS TEIGINIAIS APIE VAISTUS?



1. Per paskutinius 12 mėnesių du iš trijų (65 proc.) suaugusių šalies gyventojų pirko kokius nors vaistus sau ar šeimos nariams. Vaistus dažniau perka moterys ir vyresni nei 50 metų žmonės.
2. Nekompensuojamus vaistus metų bėgyje pirko keturi iš dešimties (40 proc.), o kompensuojamus vaistus pirko kiek didesnė dalis apklaustų gyventojų (43 proc.).
3. Didesnė dalis (du iš trijų) perkančių kokius nors vaistus apklaustų gyventojų nurodė, kad vaistininkas monitoriaus ekrane jiems visada ar kartais parodo visus tos pačios veikliosios medžiagos, bet skirtingų gamintojų vaistus.
4. Tik šeštadalis suaugusių šalies gyventojų, kurie perka vaistus, pirkdami vaistus visada prisimena šio vaisto veikliosios medžiagos pavadinimą, o trečdalis pirkdami vaistus veikliosios medžiagos pavadinimo niekada neprisimena ar jo ir nežino.
5. Penktadaliui kompensuojamų vaistų pirkėjų vaistininkai visada pasiūlo įsigyti vaistą, kuriam taikoma mažiausia priemoka, o dar pusei tokių vaistų pirkėjų vaistininkai vaistą su mažiausia priemoka pasiūlo įsigyti kartais.
6. Du trečdaliai pirkėjų visada ar kartais sulaukdavo vaistininkų pasiūlymų užsakyti reikalingą vaistą bei palaukti 2 – 4 dienas kol jis bus gautas, jeigu tokio pigiausio vaisto nebūdavo vaistinėje.
7. Šeši iš dešimties apklaustų suaugusių šalies gyventojų mano, kad geriau pirkti vaistą su ta pačia veikliąja medžiaga už mažiausią kainą, nes jų kokybė ir gydomasis poveikis yra toks pats.
8. Beveik trys iš dešimties (28 proc.) per paskutinius 12 mėnesių pastebėjo informaciją apie tai, kad visi Lietuvoje ir ES gaminami ir parduodami skirtingų gamintojų vaistai su ta pačia veikliąja medžiaga atitinka tuos pačius kokybės standartus.
9. Pusė iš pastebėjusių informacinę medžiagą apie skirtingų gamintojų vaistus su ta pačia veikliąja medžiagą nurodė, kad pradėjo pirkti pigesnius vaistus (septintadalis tarp visų suaugusių šalies gyventojų).
10. Labiausiai (devyni iš dešimties) suaugę Lietuvos gyventojai sutinka su teiginiais, kad „gydo ne pakuotė, ne tabletės spalva, o vaisto veiklioji medžiaga“ bei kad „geriau pirkti tą vaistą, kurį rekomendavo gydytojas“.